

PARTAGE

Élégance et caractère définissent
la gamme Partage.

Son style se veut sobre et recherché. Le plateau est aussi épuré que le pied arche "A". Rien ne vient perturber les lignes sobres et minimalistes de ce bureau proposé en version individuelle ou multiposte. **Partage** est facilement personnalisable grâce à de nombreuses possibilités de finitions et de versions de plateaux.






Bureau individuel
Blanc - Argile

NOUVEAU

Video : Comment percer les systèmes pré-débouchants ?



Flashez-moi avec votre smartphone !

Bureaux multipostes
Blanc - Blanc



BUREAUX COLLABORATIFS

PARTAGE



Électrification

Plateaux équipés de passe-câbles pré-débouchants, d'obturateurs Ø 80 mm, d'un Top Access simple ou d'une échancrure de 2 cm, selon versions.



Plateau

Panneau mélaminé Structurex®, ép. 25 mm. Chants ABS anti-choc 2 mm.



Bureau individuel

Vérins

Réglage par vérins pour corriger les défauts de planéité du sol.



Bureau multiposte


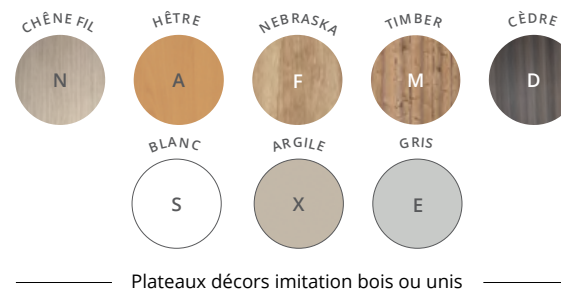
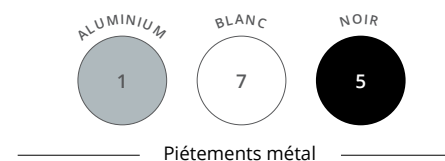
Piètement

Piètement de type arche "A" métal de section carrée 50 x 50 mm. Ensemble relié par poutre centrale en acier, finition époxy laqué.

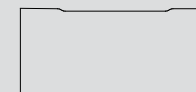
DESCRIPTIF TECHNIQUE

- Plateaux mélaminés Structurex® ép. 25 mm. Chants ABS anti-choc 2 mm.
- Plateaux équipés de passe-câbles pré-débouchants, d'obturateurs Ø 80 mm (finition aluminium en standard, finitions blanc ou noir en option), d'un Top Access simple (dim. utiles L 30,9 cm / P 11,6 cm) ou d'une échancrure de 2 cm pour le passage des câbles, selon versions.
- Piétements de type arche "A" métal de section carrée 50 x 50 mm. Ensemble relié par une poutre centrale en acier, finition époxy laqué. En version multiposte, le pied arche de l'élément suivant est en retrait pour faciliter le passage d'un poste à l'autre.
- Réglage par vérins Ø 40 mm et de course 10 mm, pour corriger les défauts de planéité du sol.
- En configuration face à face, un espacement de 3 cm entre les plateaux permet le positionnement d'un écran séparateur d'espace ou le passage des câbles.
- Partage existe aussi en version multiposte à plateaux coulissants (avec échancrure), pour un accès facilité aux câbles et aux branchements électriques.


CARACTÉRISTIQUES




Plateaux avec obturateurs (P 70 / P 80 cm)



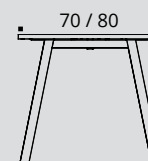

Plateaux avec échancrure (P 70 / P 80 cm)



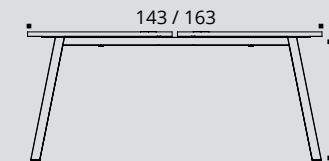
Plateaux avec Top Access (P 80 cm uniquement)



Plateaux sans obturateur avec passe-câbles pré-débouchants (P 80 cm uniquement)



Pied arche "A"



Pied arche "A" multiposte

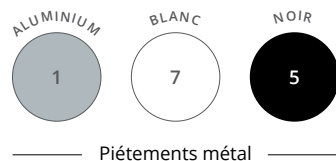


Bureau individuel avec retour
Aluminium - Cèdre


Bureau individuel
Noir - Chêne Fil



PARTAGE




Piètements métal




Plateaux décors imitation bois ou unis

BUREAUX INDIVIDUELS sans obturateur








	Dim. (cm)	Réf.	Finition piétement	Finition plateau
Plans droits H 72 cm 	L 120	DE55	+ <input type="checkbox"/>	+ <input type="checkbox"/>
	L 140	DE56	+ <input type="checkbox"/>	+ <input type="checkbox"/>
	L 160	DE57	+ <input type="checkbox"/>	+ <input type="checkbox"/>
	L 180	DW03	+ <input type="checkbox"/>	+ <input type="checkbox"/>

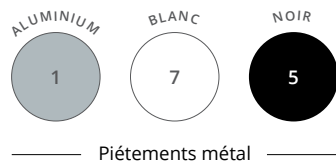
Dotés de 2 passe-câbles pré-débouchants Ø 80 mm sous le plateau pour le passage des câbles

	Dim. (cm)	Réf.	Finition piétement	Finition plateau
Extension / Retour Sur pied de soutien H 72 cm 	P 60 / L 80	BU50	+ <input type="checkbox"/>	+ <input type="checkbox"/>


► Options

	Dim. (cm)	 ALUMINIUM	 BLANC	 NOIR
		Réf.	Réf.	Réf.
Goulottes techniques d'électrification P 16 / H 8 cm H utile 4 cm 	L 90 pour plan L 120	AZ201K	AZ207S	AZ205G
	L 110 pour plan L 140	AZ211K	AZ217S	AZ215G
	L 130 pour plan L 160	AZ221K	AZ227S	AZ225G
	L 150 pour plan L 180	AZ231K	AZ237S	AZ235G
Obturateurs 	Ø 80 mm			
	Fixation sur plan de travail Vendus par lot de 2	AX061K	AX067S	AX065G





Piètements métal

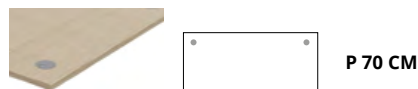


Plateaux décors imitation bois ou unis

PARTAGE



BUREAUX INDIVIDUELS avec obturateurs



P 70 CM



P 80 CM

	Dim. (cm)	Réf.	Finition piétement	Finition plateau	Réf.	Finition piétement	Finition plateau
Plans droits H 72 cm	L 120	BX61	+	+	BX66	+	+
	L 140	BX62	+	+	BX67	+	+
	L 160	BX63	+	+	BX68	+	+
	L 180		—	—	BX69	+	+

	Dim. (cm)	Réf.	Finition piétement	Finition plateau
Plans compacts P 80 à 110 / H 72 cm Retour P 60 cm	L 160 droite	BX72	+	+
	L 160 gauche	BX73	+	+
	L 180 droite	BX74	+	+
	L 180 gauche	BX75	+	+

	Dim. (cm)	Réf.	Finition piétement	Finition plateau
Extension / Retour Sur pied de soutien H 72 cm	P 60 / L 80	BU50	+	+

► Options

	Dim. (cm)	ALUMINIUM	BLANC	NOIR
		Réf.	Réf.	Réf.
Goulottes techniques d'électrification P 16 / H 8 cm H utile 4 cm	L 90 pour plan L 120	AZ201K	AZ207S	AZ205G
	L 110 pour plan L 140	AZ211K	AZ217S	AZ215G
	L 130 pour plan L 160	AZ221K	AZ227S	AZ225G
	L 150 pour plan L 180	AZ231K	AZ237S	AZ235G

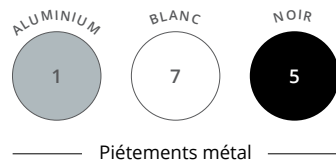
	Ø 80 mm	ALUMINIUM	BLANC	NOIR
		Réf.	Réf.	Réf.
Obturateurs	Fixation sur plan de travail Vendus par lot de 2	AX061K	AX067S	AX065G

Les plateaux sont équipés en standard d'obturateurs finition Aluminium




BUREAUX COLLABORATIFS

PARTAGE

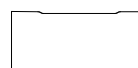


Piètements métal



Plateaux décors imitation bois ou unis

BUREAUX INDIVIDUELS avec échancrure



P 70 CM



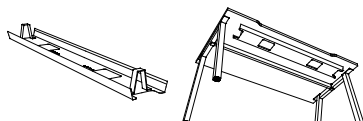
P 80 CM

	Dim. (cm)	Réf.	Finition piétement	Finition plateau	Réf.	Finition piétement	Finition plateau
Plans droits H 72 cm	L 120	DP32	+ <input type="checkbox"/>	+ <input type="checkbox"/>	DP35	+ <input type="checkbox"/>	+ <input type="checkbox"/>
	L 140	DP33	+ <input type="checkbox"/>	+ <input type="checkbox"/>	DP36	+ <input type="checkbox"/>	+ <input type="checkbox"/>
	L 160	DP34	+ <input type="checkbox"/>	+ <input type="checkbox"/>	DP37	+ <input type="checkbox"/>	+ <input type="checkbox"/>
	L 180	—	—	—	DP38	+ <input type="checkbox"/>	+ <input type="checkbox"/>

	Dim. (cm)	Réf.	Finition piétement	Finition plateau
Extension / Retour Sur pied de soutien H 72 cm	P 60 / L 80	BU50	+ <input type="checkbox"/>	+ <input type="checkbox"/>

► Options

Goulottes techniques d'électrification
P 16 / H 8 cm
H utile 4 cm

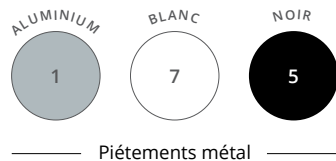


Dim. (cm)

ALUMINIUM	BLANC	NOIR
Réf.	Réf.	Réf.

L 90 pour plan L 120	AZ201K	AZ207S	AZ205G
L 110 pour plan L 140	AZ211K	AZ217S	AZ215G
L 130 pour plan L 160	AZ221K	AZ227S	AZ225G
L 150 pour plan L 180	AZ231K	AZ237S	AZ235G





Piètements métal



Plateaux décors imitation bois ou unis

PARTAGE



BUREAUX INDIVIDUELS avec Top Access

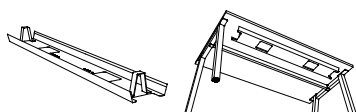


	Dim. (cm)	Réf.	Finition piétement	Finition plateau	
Plans droits H 72 cm		L 120	DE64	+ <input type="checkbox"/>	+ <input type="checkbox"/>
		L 140	DE65	+ <input type="checkbox"/>	+ <input type="checkbox"/>
		L 160	DE66	+ <input type="checkbox"/>	+ <input type="checkbox"/>
		L 180	DE67	+ <input type="checkbox"/>	+ <input type="checkbox"/>

	Dim. (cm)	Réf.	Finition piétement	Finition plateau	
Extension / Retour Sur pied de soutien H 72 cm		P 60 / L 80	BU50	+ <input type="checkbox"/>	+ <input type="checkbox"/>

► Options

Goulottes techniques d'électrification
P 16 / H 8 cm
H utile 4 cm



Dim. (cm)	ALUMINIUM	BLANC	NOIR
	Réf.	Réf.	Réf.
L 90 pour plan L 120	AZ201K	AZ207S	AZ205G
L 110 pour plan L 140	AZ211K	AZ217S	AZ215G
L 130 pour plan L 160	AZ221K	AZ227S	AZ225G
L 150 pour plan L 180	AZ231K	AZ237S	AZ235G



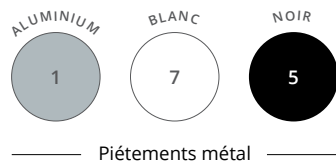
Comment commander ? Bureau plan droit avec Top Access L 140 cm, piétement **Noir**, plateau décor **Blanc** = DE65 + 5 S

Bureaux multipostes
Blanc - Nebraska




Bureaux multipostes
Noir - Nebraska

BUREAUX COLLABORATIFS



Piètements métal

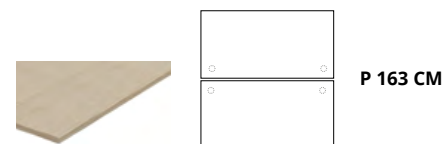


Plateaux décors imitation bois ou unis

PARTAGE



BUREAUX MULTIPOSTES sans obturateur

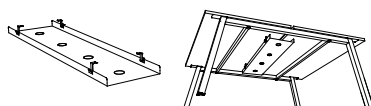


		Dim. (cm)	Réf.	Finition piétement	Finition plateau
2 Plans droits face à face Élément départ H 72 cm		L 120	DE58	+ <input type="checkbox"/>	+ <input type="checkbox"/>
		L 140	DE59	+ <input type="checkbox"/>	+ <input type="checkbox"/>
		L 160	DE60	+ <input type="checkbox"/>	+ <input type="checkbox"/>
		L 180	DW04	+ <input type="checkbox"/>	+ <input type="checkbox"/>
2 Plans droits face à face Élément suivant H 72 cm		L 120	DE61	+ <input type="checkbox"/>	+ <input type="checkbox"/>
		L 140	DE62	+ <input type="checkbox"/>	+ <input type="checkbox"/>
		L 160	DE63	+ <input type="checkbox"/>	+ <input type="checkbox"/>
		L 180	DW05	+ <input type="checkbox"/>	+ <input type="checkbox"/>

Dotés de 2 passe-câbles pré-débouchants Ø 80 mm sous le plateau pour le passage des câbles

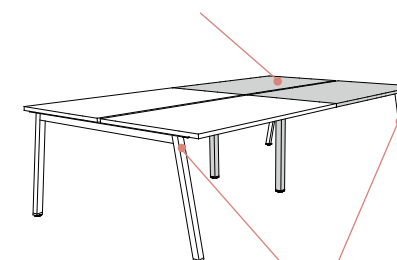
► Options

**Goulottes doubles
d'électrification**
P 33,5 / H 9 cm
H utile 4,5 cm



Dim. (cm)	Réf.	NOIR
L 95 pour plan L 120	DW765G	
L 115 pour plan L 140	DW775G	
L 135 pour plan L 160	DW785G	
L 155 pour plan L 180	DW795G	

Élément suivant



Élément départ

	ALUMINIUM	BLANC	NOIR
Dim. (cm)	Réf.	Réf.	Réf.

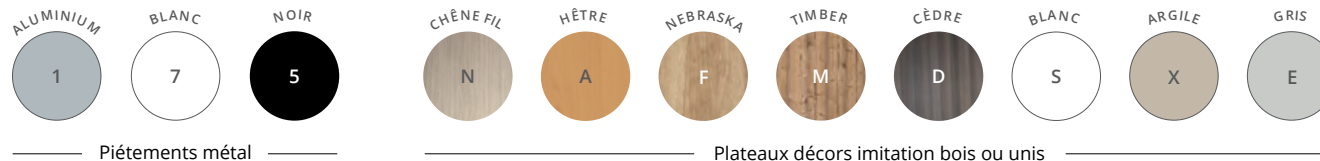
Obturateurs




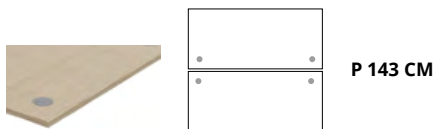
Ø 80 mm			
Fixation sur plan de travail	AX061K	AX067S	AX065G
Vendus par lot de 2			

Comment commander ? 2 plans droits face à face P 163 / L 120 cm, élément départ, piétement **Blanc**, plateau décor imitation **Chêne Fil** = DE58 + **7** | **N**

PARTAGE



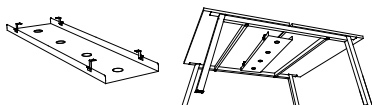
BUREAUX MULTIPOSTES avec obturateurs



		Dim. (cm)	Réf.	Finition piétement	Finition plateau	Réf.	Finition piétement	Finition plateau
2 Plans droits face à face Élément départ H 72 cm		L 120	BX86	+	+	BX89	+	+
		L 140	BX87	+	+	BX90	+	+
		L 160	BX88	+	+	BX91	+	+
		L 180	—	—	—	BX92	+	+
2 Plans droits face à face Élément suivant H 72 cm		L 120	BT56	+	+	BK56	+	+
		L 140	BT57	+	+	BK57	+	+
		L 160	BT58	+	+	BK58	+	+
		L 180	—	—	—	BK59	+	+

► Options

Goulottes doubles d'électrification
 P 33,5 / H 9 cm
 H utile 4,5 cm



Dim. (cm)	Réf.
L 95 pour plan L 120	DW765G
L 115 pour plan L 140	DW775G
L 135 pour plan L 160	DW785G
L 155 pour plan L 180	DW795G

	ALUMINIUM	BLANC	NOIR
Dim. (cm)	Réf.	Réf.	Réf.
Ø 80 mm	AX061K	AX067S	AX065G

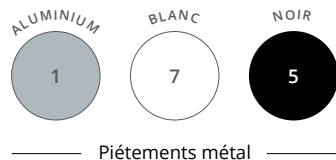
Obturateurs




Ø 80 mm
 Fixation sur plan de travail
 Vendus par lot de 2



Les plateaux sont équipés en standard d'obturateurs finition Aluminium



Piètements métal

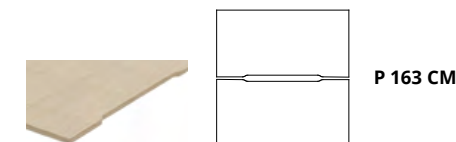
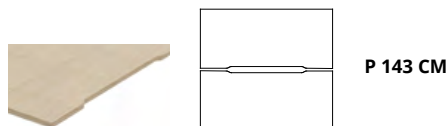


Plateaux décors imitation bois ou unis

PARTAGE



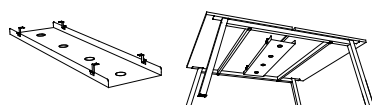
BUREAUX MULTIPOSTES avec échancrures



		Dim. (cm)	Réf.	Finition piétement	Finition plateau	Réf.	Finition piétement	Finition plateau
2 Plans droits face à face Élément départ H 72 cm		L 120	BX93	+ <input type="checkbox"/>	+ <input type="checkbox"/>	DH46	+ <input type="checkbox"/>	+ <input type="checkbox"/>
		L 140	BX94	+ <input type="checkbox"/>	+ <input type="checkbox"/>	BX96	+ <input type="checkbox"/>	+ <input type="checkbox"/>
		L 160	BX95	+ <input type="checkbox"/>	+ <input type="checkbox"/>	BX97	+ <input type="checkbox"/>	+ <input type="checkbox"/>
		L 180	—	—	—	BX98	+ <input type="checkbox"/>	+ <input type="checkbox"/>
2 Plans droits face à face Élément suivant H 72 cm		L 120	BT62	+ <input type="checkbox"/>	+ <input type="checkbox"/>	DH47	+ <input type="checkbox"/>	+ <input type="checkbox"/>
		L 140	BT63	+ <input type="checkbox"/>	+ <input type="checkbox"/>	BR56	+ <input type="checkbox"/>	+ <input type="checkbox"/>
		L 160	BT64	+ <input type="checkbox"/>	+ <input type="checkbox"/>	BR57	+ <input type="checkbox"/>	+ <input type="checkbox"/>
		L 180	—	—	—	BR58	+ <input type="checkbox"/>	+ <input type="checkbox"/>

► Options

Goulottes doubles d'électrification
P 33,5 / H 9 cm
H utile 4,5 cm



Dim. (cm)

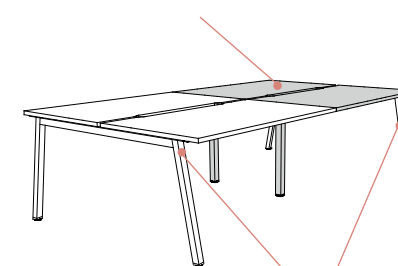
L 95 pour plan L 120
L 115 pour plan L 140
L 135 pour plan L 160
L 155 pour plan L 180

● NOIR

Réf.

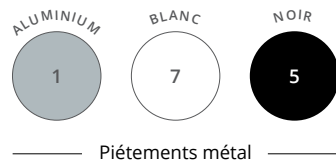
DW765G
DW775G
DW785G
DW795G

Élément suivant




Élément départ

PARTAGE

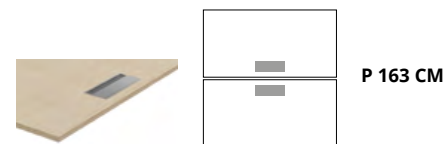


Piètements métal



Plateaux décors imitation bois ou unis

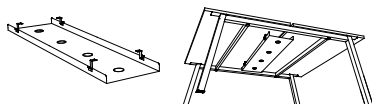
BUREAUX MULTIPOSTES avec Top Access



		Dim. (cm)	Réf.	Finition piètement	Finition plateau
2 Plans droits P 80 cm face à face Élément départ P 163 / H 72 cm		L 120	DE68	+ <input type="checkbox"/>	+ <input type="checkbox"/>
		L 140	DE69	+ <input type="checkbox"/>	+ <input type="checkbox"/>
		L 160	DE70	+ <input type="checkbox"/>	+ <input type="checkbox"/>
		L 180	DE71	+ <input type="checkbox"/>	+ <input type="checkbox"/>
2 Plans droits P 80 cm face à face Élément suivant P 163 / H 72 cm		L 120	DE72	+ <input type="checkbox"/>	+ <input type="checkbox"/>
		L 140	DE73	+ <input type="checkbox"/>	+ <input type="checkbox"/>
		L 160	DE74	+ <input type="checkbox"/>	+ <input type="checkbox"/>
		L 180	DE75	+ <input type="checkbox"/>	+ <input type="checkbox"/>

► Options

**Goulottes doubles
d'électrification**
P 33,5 / H 9 cm
H utile 4,5 cm



Dim. (cm)	Réf.
L 95 pour plan L 120	DW765G
L 115 pour plan L 140	DW775G
L 135 pour plan L 160	DW785G
L 155 pour plan L 180	DW795G

ALUMINIUM	BLANC	NOIR
Dim. (cm)	Réf.	Réf.

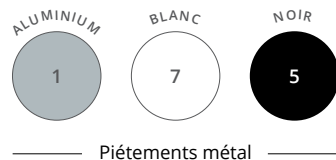
**Descente de câbles
verticale**
Magnétique




Dim. (cm)	Réf.	Réf.	Réf.
H 61 / L 4,5 / P 1,5	BY011K	BY017S	BY015G



PARTAGE



Piètements métal



Plateaux décors imitation bois ou unis

TABLES DE RÉUNION rondes

	Dim. (cm)	Description	Réf.	Finition piétement	Finition plateau
Tables rondes (3/4 personnes) H 72 cm		Dotées d'1 passe-câble pré-débouchant central sous plateau	DN99	+ <input type="checkbox"/>	+ <input type="checkbox"/>
			DN31	+ <input type="checkbox"/>	+ <input type="checkbox"/>
			DN32	+ <input type="checkbox"/>	+ <input type="checkbox"/>

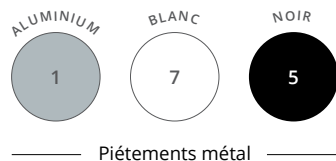
TABLE DE RÉUNION tonneau

	Dim. (cm)	Description	Réf.	Finition piétement	Finition plateau
Table tonneau (6 personnes) H 72 cm Structure L 140 cm	P 100 / L 200	Dotée de 2 passe-câbles pré-débouchants sous plateau	DN28	+ <input type="checkbox"/>	+ <input type="checkbox"/>


► Options

Description	ALUMINIUM	BLANC	NOIR
	Réf.	Réf.	Réf.
Obturbateurs Ø 80 mm Fixation sur plan de travail Vendus par lot de 2	AX061K	AX067S	AX065G
Obturbateur électrifié Équipé de 1 PC + 1 USB A 5v Câble d'alimentation de 2 m inclus Ø 100 mm Se fixe sur les passe-câbles pré-débouchants Ø 80 mm des plateaux	—	DQ137S	DQ135G
Descente de câbles verticale Magnétique H 61 / L 4,5 / P 1,5	BY011K	BY017S	BY015G





Piètements métal




Plateaux décors imitation bois ou unis

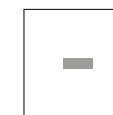
PARTAGE



TABLES DE RÉUNION carrées



SANS TOP ACCESS

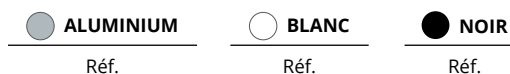


AVEC TOP ACCESS DOUBLE

	Dim. (cm)		Réf.	Finition piétement	Finition plateau		Réf.	Finition piétement	Finition plateau
Tables carrées Élément départ H 72 cm	P 143 / L 140 (4/6 personnes)		DF14	+	+		DQ33	+	+
	P 163 / L 160 (6/8 personnes)		DF16	+	+		DQ34	+	+
Tables carrées Élément suivant* H 72 cm	P 143 / L 140 (4 personnes)		DB93	+	+		DQ23	+	+
	P 163 / L 160 (4 personnes)		DB97	+	+		DQ24	+	+

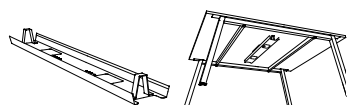
* Non disponible en finition Cèdre

► Options



Goulotte techniques d'électrification

P 16 / H 8 cm
H utile 4 cm



Description

L 110 pour plan L 140
L 130 pour plan L 160

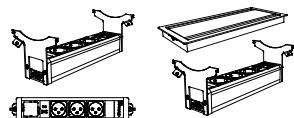
Réf.
AZ211K
AZ221K

Réf.
AZ217S
AZ227S

Réf.
AZ215G
AZ225G

Bloc électrique pour Top Access double

P 12,5 / H 12 / L 29
Équipé de 3 PC + 1 USB A 5v
+ 1 USB C 5v + 1 passage de câbles



Élément départ

Câble d'alimentation de 2 m inclus

—

—

DX375G

Élément suivant*

Câble de liaison de 2 m inclus

—

—

DX385G

Pour tables de réunion carrées uniquement. Options d'équipement connectique voir page 193

* Les Top Access électrifiés peuvent être reliés en série jusqu'à 2 modules suivants maximum pour 1 module départ.

Accroche-câbles universel

4 anneaux. Se fixe sous les plateaux. Vis non fournies



P 6,5 / H 4,5 / L 9,5

DQ101K

—

—